

# LE BIJOU

## FICHE TECHNIQUE

Janvier 2026

### Directeur général/Programmateur

*Kévin Goret*  
*kevin@le-bijou.net*

### Communication

*Leo*  
*leo@le-bijou.net*

### Administration

*Maude Angénieux*  
*maude@le-bijou.net*

### Régie générale

*Antoine Launey*  
*technique@le-bijou.net*

# Sommaire

## Salle de spectacle

<u>Adresse</u>	3
<u>La salle</u>	4
<u>Loges</u>	5
<u>Merchandising</u>	6

## Son

<u>Diffusion façade</u>	7
<u>Diffusion retour</u>	7
<u>Régie</u>	7
<u>Pieds</u>	7
<u>Équipement de scène</u>	7
<u>Microphonie</u>	8
<u>Backline</u>	8
<u>Équipements supplémentaires</u>	8

## Éclairage

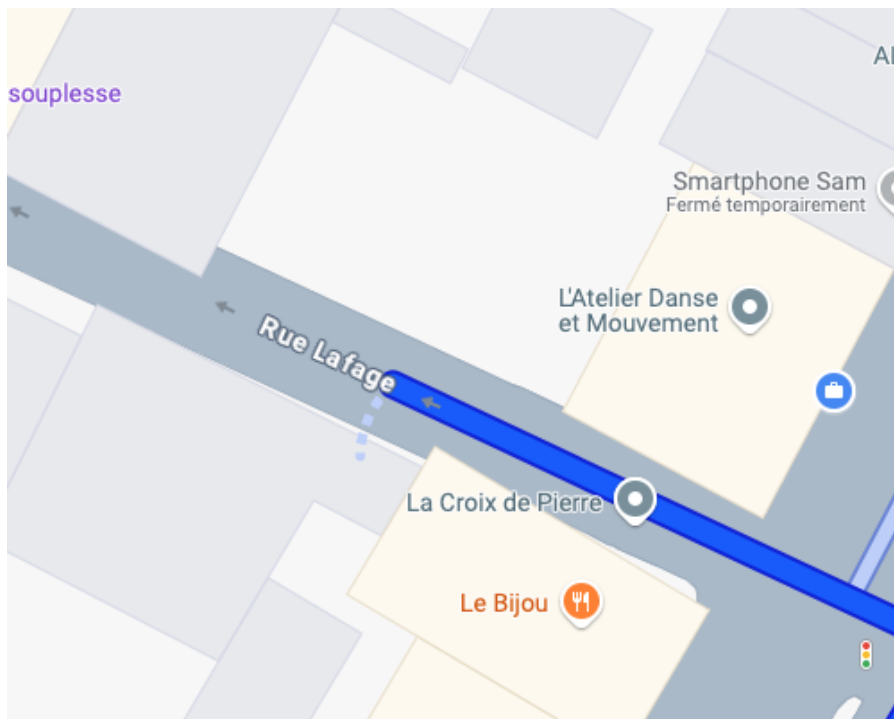
<u>Régie lumière</u>	9
<u>Matériel lumière</u>	9
<u>Plan feu</u>	10

## ADRESSE

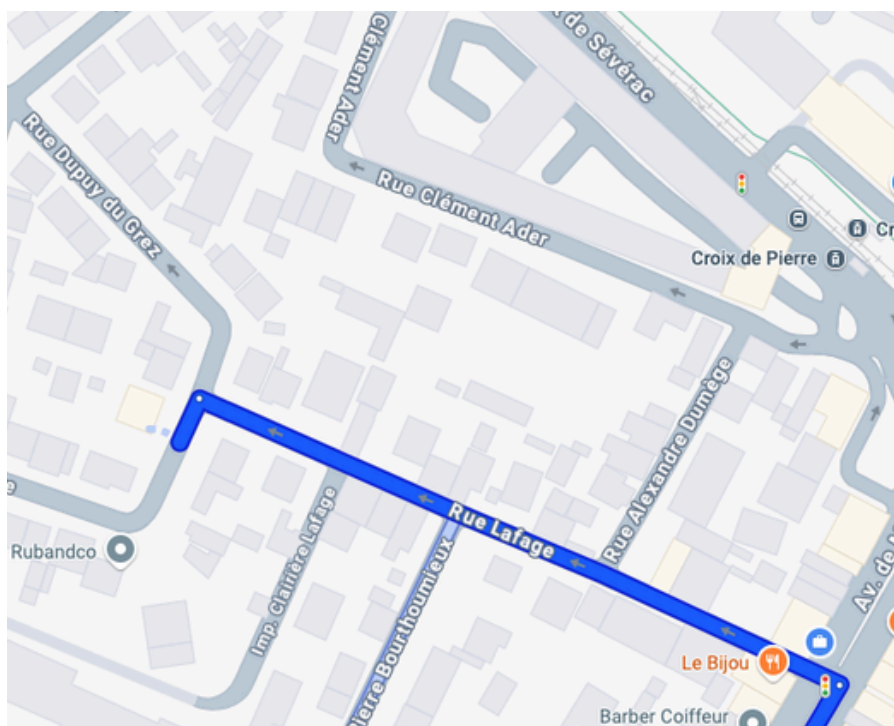
123 avenue de Muret  
31300 Toulouse

Utiliser l'adresse  
1 RUE LAFAGE pour  
arriver devant  
l'entrée artiste

Seulement pour  
décharger, pas  
pour stationner



Pour le  
stationnement  
continuer dans la  
même rue pour  
arriver dans un  
lotissement.



## LA SALLE

### Jauge

Salle climatisée de 89 personnes assises séparées par une allée centrale. Premier rang à environ 50cm de la scène. Avec deux issues de secours situées à cour ( une à l'entrée de la salle, la deuxième au fond de celle-ci)

### Plateau

- Scène arrondie en bois environ 40 cm du sol
- Ouverture : 6,50 m
- Profondeur : 3,40 m
- Hauteur grille sur scène : 3,70 m perche de contre & perche centrale / 2,80 m perche de rattrapage de faces
- Hauteur grille perche de face 3,80 m
- 1 Piano droit noir Yamaha LU201c (collé au mur jardin)

### Régie

La régie est située dans le fond de la salle surélevée à 50cm du sol.

Taille de la régie : 245 x 73cm

## LOGES

L'accès aux loges se fait par le milieu du plateau ou par le couloir situé à cour.

- Taille de la loge :
- À disposition : 1 frigo avec boissons en cannettes (bières, eaux gazeuses, Coca - Cola), lavabo, grand miroir éclairé, toilettes, serviettes, canapé, portants pour vêtements avec cintres, douche.

**L'accès aux loges est strictement réservé aux artistes, équipe prod/technique.**

## MERCHANDISING

Concernant le merchandising, un espace sera réservé dans le bar à la sortie de la salle de spectacle.

L'emplacement précis sera vu sur place

Le Bijou ne prend **aucun bénéfice** sur votre merchandising et ne s'occupera pas de la vente mais peut s'occuper de la mise en place de celui-ci.

## SON

### Diffusion façade

- 2 têtes ( LEFT/RIGHT ) D&B 12S
- 1 point central D&B 18S-D
- 2 caissons de basse D&B 18S-SUB
- 1 ampli D&B D20

### Diffusion retour

- 4 retours Yamaha DSR112

### Régie

- Console Behringer X32 Standard & Stage rack S32, 2 sous patch 2 x 8 situé à jardin et cour
- Tablette avec routeur à disposition

### Pieds

- 10 Grands pieds perche
- 3 Petits pieds perche
- 1 Grand pied avec embase ronde
- 1 Petit pied radio
- 3 Petit pied batterie

### Équipement de Scène

- 2 Stand guitare Millenium
- 1 Stand guitare Hercule
- 1 Stand guitare K&M

## Microphonie

- 8 Shure SM58
- 1 Shure Beta 58A
- 1 Shure Beta 87
- 3 Shure SM57
- 1 Sennheiser E906
- 1 Beta 91A
- 1 Audix D6
- 2 Lewitt LCT 040
- 2 AKG SE300
- 2 Rode NT5
- 2 Superlux E304BK ( dédiés au piano )
- 6 DI Actives BSS AR133
- 2 DI Actives Klark Teknik
- 1 DI SCV Audio
- 2 DI Passives DIB 100 Monarch

## Backline

- Ampli guitare Vox AC10 et un Peavey 30
- Piano droit Yamaha LU201c
- Kit hardware batterie complète

## Équipements supplémentaires

- Ecran suspendu sur perche centrale (3 x 3m)
- Vidéo Projecteur avec télécommande ( entrée HDMI )
- Machine à brouillard

**Le câblage micro XLR est fourni**

**Le câblage instruments Jack n'est pas fourni**

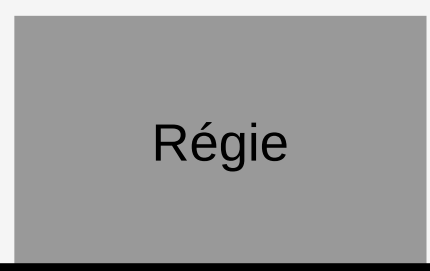
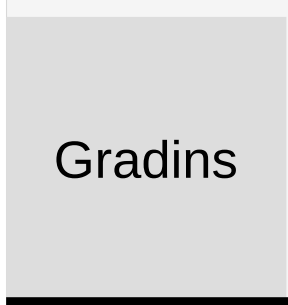
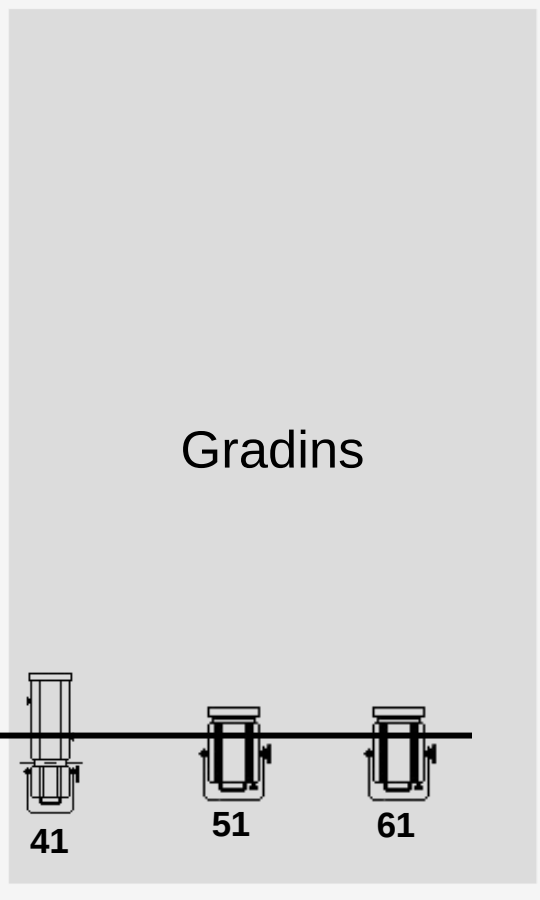
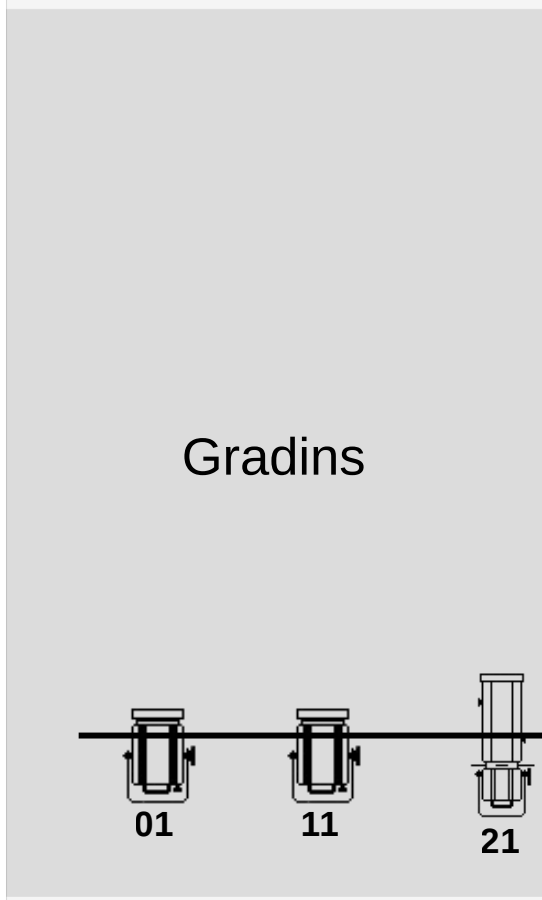
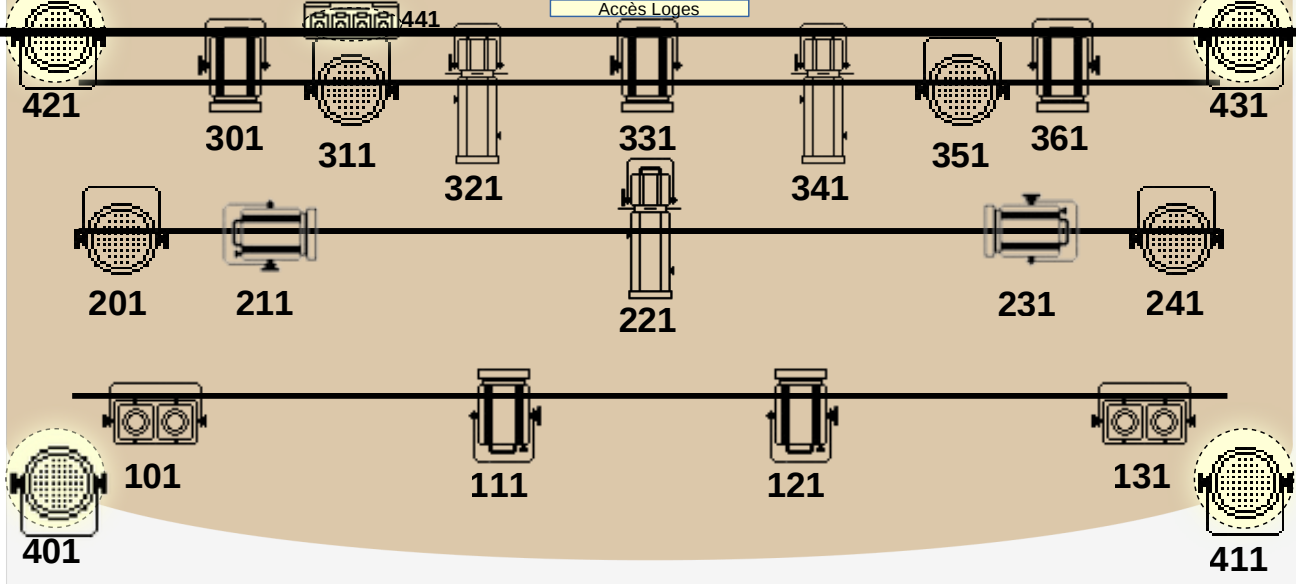
## ÉCLAIRAGE

### Régie

- Système de pilotage D:Light avec contrôleur Behringer X-Touch




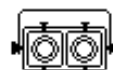


### Équipement éclairage

- 12 Robert Julia Sully 305L
- 5 ETC ColorSource Spot Jr
- 8 Starway Parkolor 120HD
  
- Gradateur 12 x 3Kw
- Dimmer/switch portable 4 x 1Kw
- Quelques gélaines et portes filtres
- Eclairage public pilotables depuis la régie



Entrée

# Légende

-  Découpe 1000W RGBW
-  PC 1000W
-  Equipement au sol
-  Blinder
-  LED 500W RGBW Zoom
-  Dimmer / Switch 4 canaux

Tous les équipements sont LED  
Les puissances sont des équivalences